

ForBedring - Medarbejderundersøkelse 2023

Creation Date: Tuesday, March 7, 2023 03:40:06 PM

Author: Haque Abul Ahsan Md Mahmudul

Forside

Undersøkelse

ForBedring - Medarbeider	ForBedring - Leder	ForBedring - Lederteam
--------------------------	--------------------	------------------------

Undersøkelse gruppe ▲	Antall utsendte 2023	Antall svar 2023	Svarprosent 2023	Svarprosent 2022	Svarprosent 2021	Svarprosent 2020
ForBedring - Leder	17	17	100.0%	94.1%	75.0%	100.0%
ForBedring - Lederteam	6	6	100.0%	100.0%	.	100.0%
Sum:	165	Sum: 151	Total: 91.5%	Total: 88.7%	Total: 74.7%	Total: 90.1%

Valgt foretak

SYKEHUSAPOTEK NORD HF

Valgt klinikk/område

SYKEHUSAPOTEK NORD HF(9)	SYKEHUSAPOTEKET I BODØ(2)	SYKEHUSAPOTEKET I HARSTAD(3)	SYKEHUSAPOTEKET I TROMSØ(1)
--------------------------	---------------------------	------------------------------	-----------------------------

Valgt avdeling/seksjon/enhet

(missing)	ADMINISTRASJON FORETAKET(9020)	FAGAVDELING(9021)	PRODUKSJON BODØ(2040)	PRODUKSJON TROMSØ(1040)	PUBLIKUM BODØ(2060)	PUBLIKUM TR
-----------	--------------------------------	-------------------	-----------------------	-------------------------	---------------------	-------------

Valgt seksjon/enhet

(missing)

Valgt enhet

(missing)

Innledning

ForBedring

Pasienter og medarbeidere skal være trygge og sikre i helsetjenesten. Formålet med undersøkelsen er forbedring av arbeidsmiljø og pasientsikkerhetskultur. Undersøkelsen har derfor fått navnet ForBedring. Det er et krav til ledere på alle nivå at resultater fra kartleggingen blir meldt tilbake til medarbeiderne, og det er et krav til alle medarbeiderne at de medvirker i å utarbeide og prioritere forbedringstiltak.

I menyen øverst velger man hvilken undersøkelse, hvilket år og hvilken organisatorisk enhet man ønsker å se resultater for.

I arkfanen "Forside" finner du oversikt over de (n) organisatoriske enheten (e) som inngår i din rapport og svarprosent.

I arkfanen "Gjennomsnitt per tema" får du et overblikk over resultatene fra undersøkelsen.

I de påfølgende arkfanene finner du resultatene for hvert enkeltspørsmål.

«Andel høy skår» i siste akrfane viser hvor stor prosentandel som er «litt enig» eller «helt enig» i spørsmålene per tema.

Grafene viser resultatene fra spørreundersøkelsen som gjennomsnittskår langs en skala fra 0-100 omregnet fra svaralternativene 1 til 5: Helt uenig; litt uenig; verken enig eller uenig, litt enig; helt enig.

0 skal alltid tolkes som minst ønskelig, og 100 mest ønskelig.

Resultater som inneholder høy spredning har [turkisfarget](#) spørsmålstekst i tabellen nederst på siden, og bør leses med økt varsomhet. Av hensyn til konfidensialitet blir ikke spørsmål som er besvart av færre enn 5 per organisatorisk enhet vist i rapporten.

Rapportvisning og menyvalg tilgangsstyres av hvilke kostnadssteder du som leder har tilgang til å se.

For å navigere i rapporten må du først velge "Undersøkelse" øverst til venstre:

- **ForBedring 2023 - Medarbeider**: rapport med svar fra medarbeidere du leder i valgte koststeder

- **ForBedring 2023 - Leder**: rapport med svar fra ledere som du har et lederansvar for i valgte koststeder.

Dette er et eksempel fra 2022, for senere gjennomføringer velger man det aktuelle år.

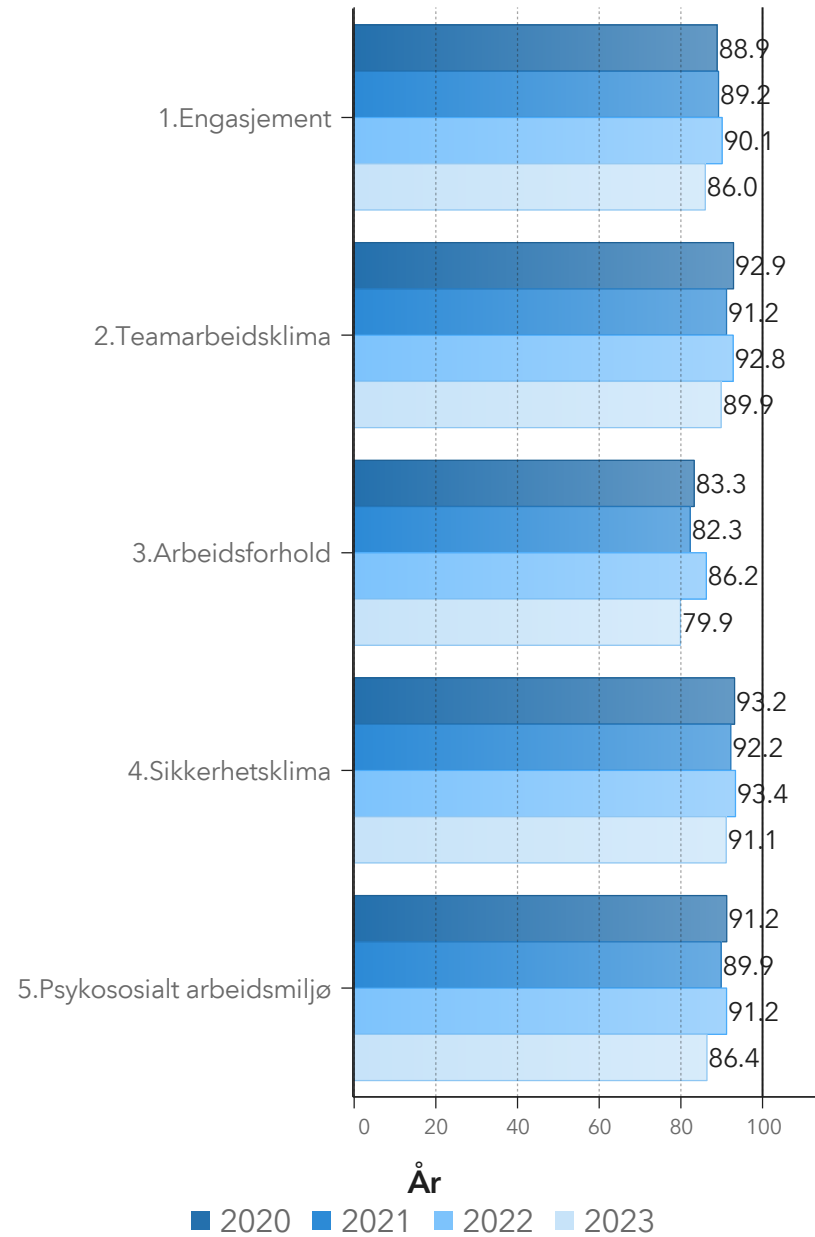
Spørsmål knyttet til undersøkelsen kan rettes til gjennomføringsansvarlige for undersøkelsen i det respektive foretak.

Gjennomsnitt per tema - 1

Her finner du snittskår pr temaområde.

Her ser du også om skåren har endret seg siden sist og hva som er skåren i foretaksgruppen.

100 er den beste skåren på alle tema og spørsmål.



Spørsmålsgruppe ▲	Resultat 2023	HN-gruppesnitt 2023
1.Engasjement	86.0	79.8
2.Teamarbeidsklima	89.9	83.0
3.Arbeidsforhold	79.9	70.1
4.Sikkerhetsklime	91.1	80.3
5.Psykososialt arbeidsmiljø	86.4	78.8

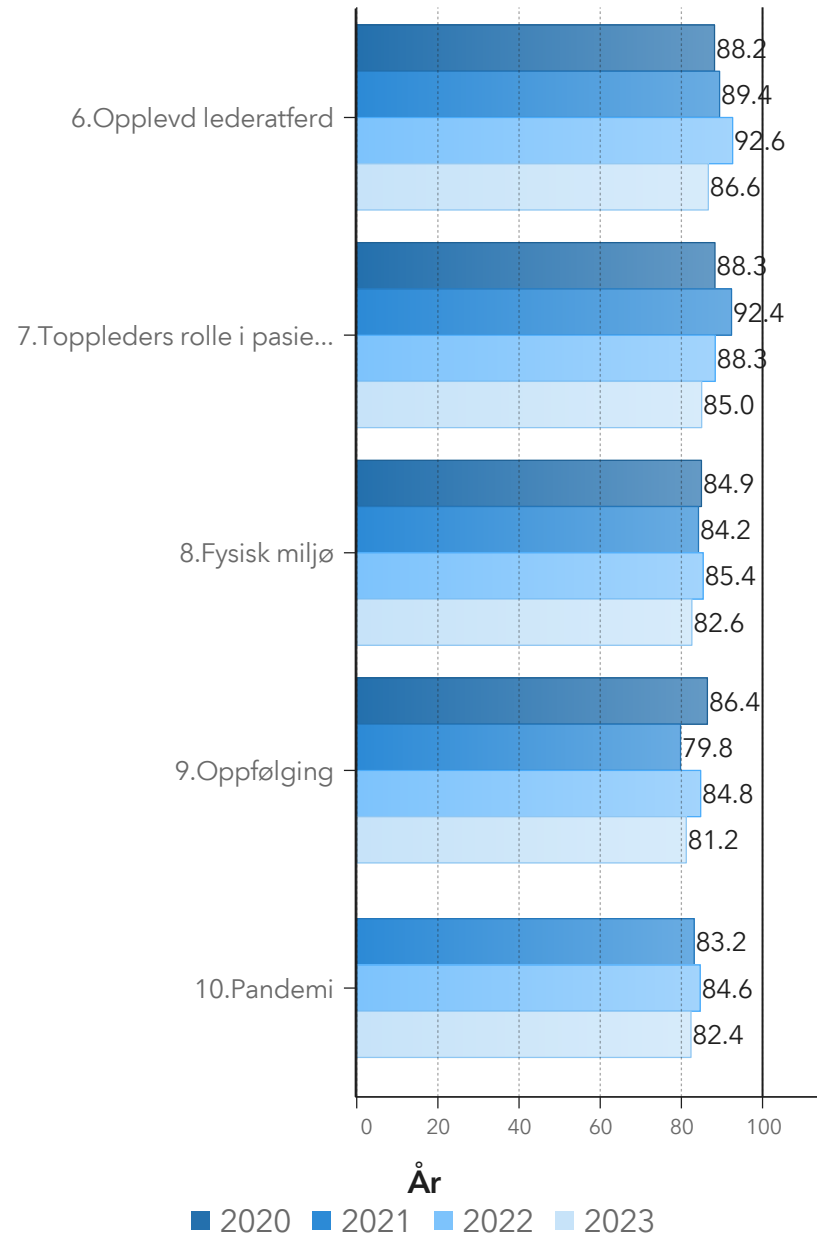
Gjennomsnitt per tema - 2

Her finner du snittskår per temaområde.

Her ser du også om skåren har endret seg siden sist og hva som er skåren i foretaksgruppen.

100 er den beste skåren på alle tema og spørsmål.

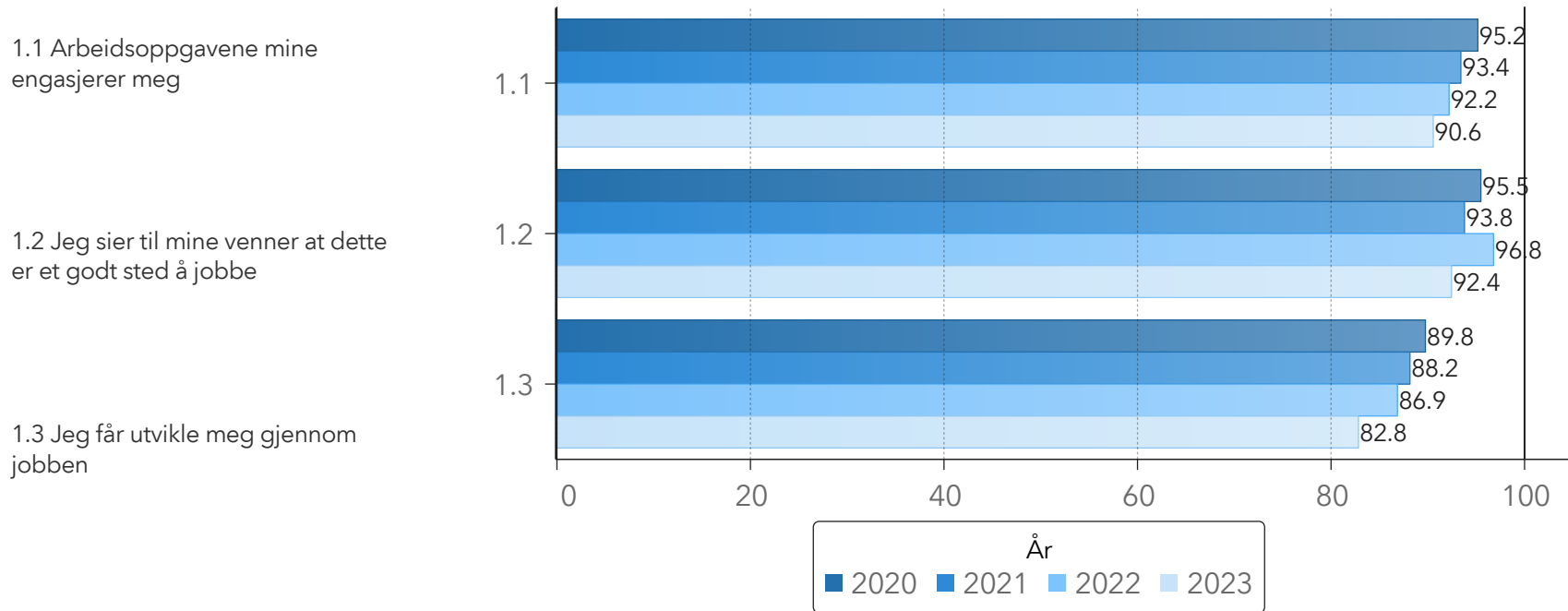
Kommentar:
Temaet "Oppfølging" har fått et nytt spørsmål fra og med 2019.



Spørsmålsgruppe ▲	Resultat 2023	HN-gruppesnitt 2023
6. Opplevd lederatferd	86.6	81.1
7. Toppleders rolle i pasientsikkerhetsarbeidet	85.0	55.7
8. Fysisk miljø	82.6	69.8
9. Oppfølging	81.2	66.5
10. Pandemi	82.4	71.7

Engasjement - 1

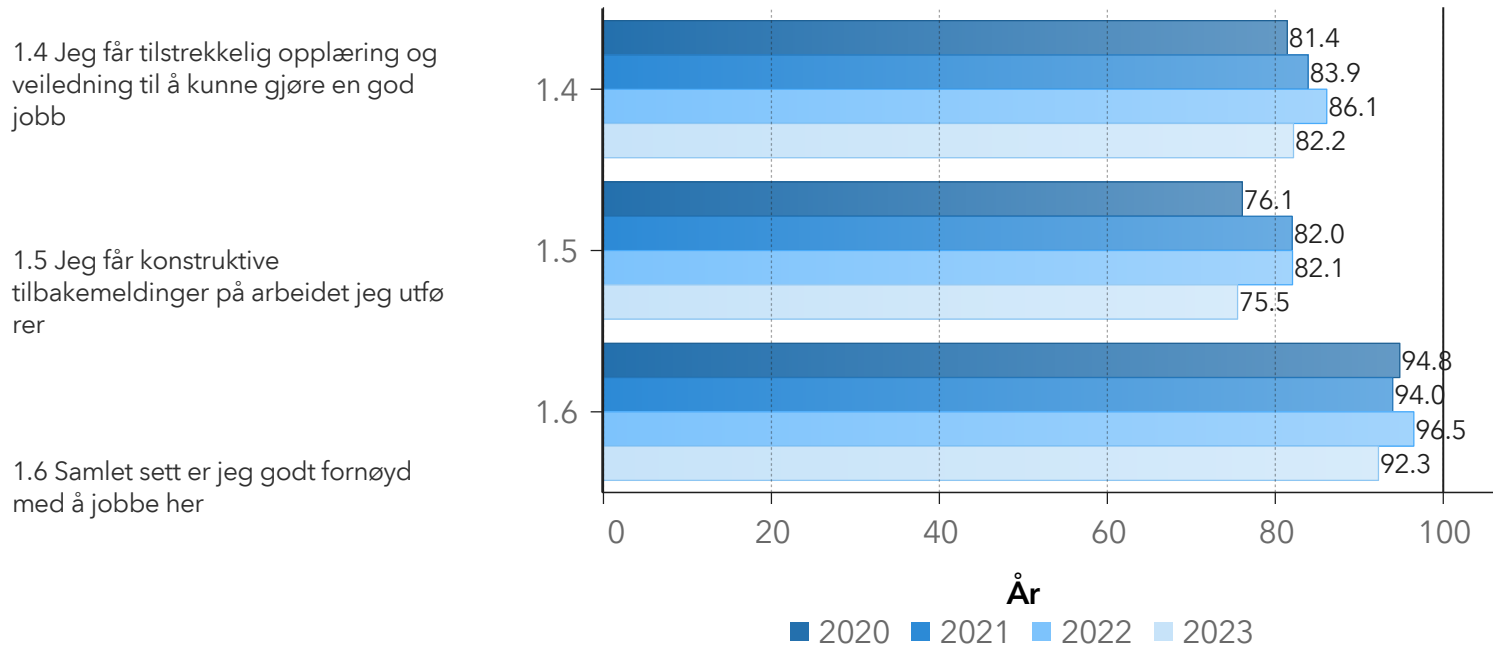
Engasjerte medarbeidere er de som får anerkjennelse, tilbakemeldinger og mulighet for personlig utvikling gjennom sitt arbeid. Engasjement virker inn på en rekke ulike prestasjoner. Høyt jobbengasjement virker positivt inn på motivasjon og jobbutførelse, det fremmer service og lojalitet. Engasjement gir bedre økonomisk resultat og reduserer turnover, ulykker, svinn og kvalitetsfeil. Høy skår indikerer et høyt engasjement.



Nr ▲	Spørsmålstekst	Antall svar per spm. 2023	Antall vet-ikke-svar 2023	Resultat 2023	HN-snitt 2023
1.1	Arbeidsoppgavene mine engasjerer meg	151	0	90.6	89.4
1.2	Jeg sier til mine venner at dette er et godt sted å jobbe	150	1	92.4	82.8
1.3	Jeg får utvikle meg gjennom jobben	151	1	82.8	77.4

Engasjement - 2

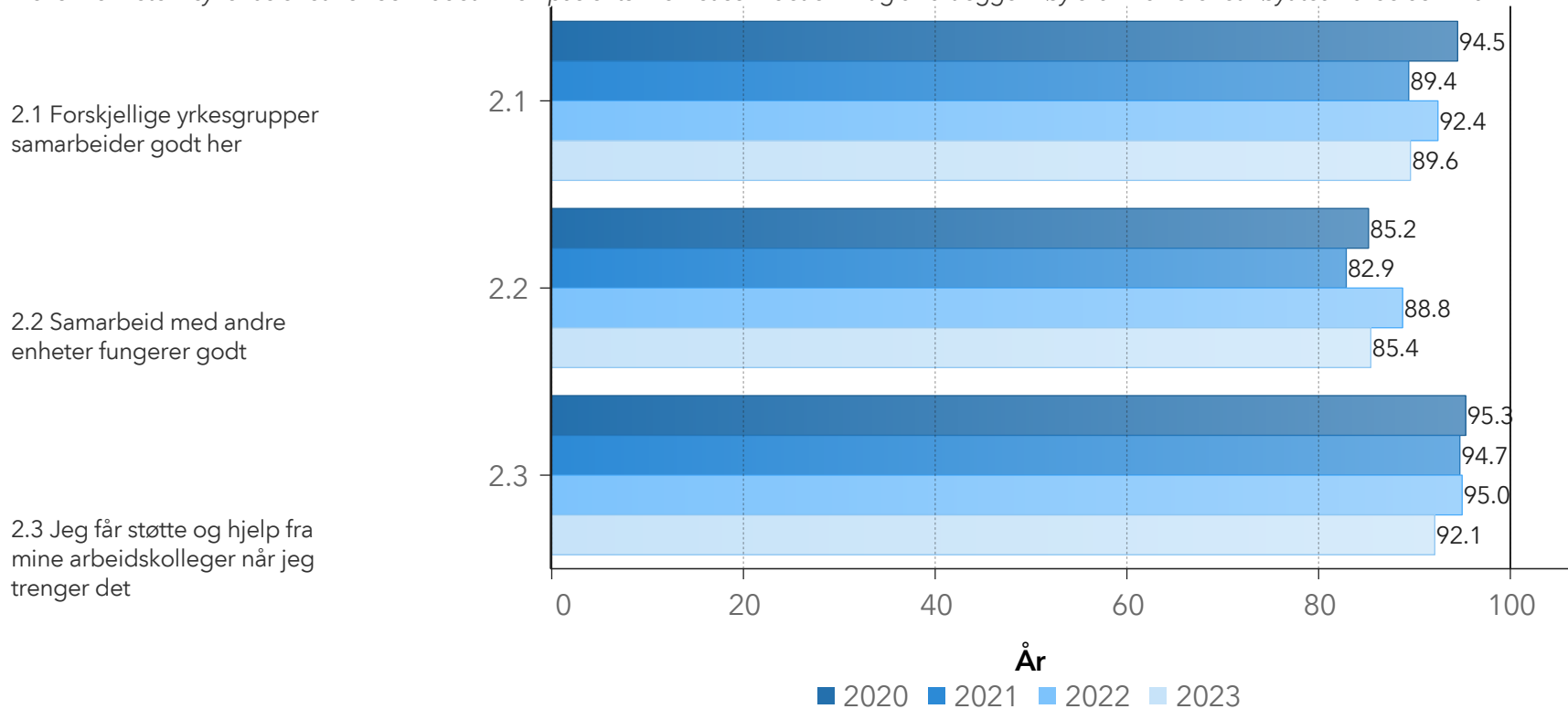
Engasjerte medarbeidere er de som får anerkjennelse, tilbakemeldinger og mulighet for personlig utvikling gjennom sitt arbeid. Engasjement virker inn på en rekke ulike prestasjoner. Høyt jobbengasjement virker positivt inn på motivasjon og jobbutførelse, det fremmer service og lojalitet. Engasjement gir bedre økonomisk resultat og reduserer turnover, ulykker, svinn og kvalitetsfeil. Høy skår indikerer et høyt engasjement.



Nr ▲	Spørsmålstekst	Antall svar per spm. 2023	Antall vet-ikke-svar 2023	Resultat 2023	HN-snitt 2023
1.4	Jeg får tilstrekkelig opplæring og veiledning til å kunne gjøre en god jobb	151	1	82.2	73.5
1.5	Jeg får konstruktive tilbakemeldinger på arbeidet jeg utfører	150	2	75.5	70.8
1.6	Samlet sett er jeg godt fornøyd med å jobbe her	150	1	92.3	84.9

Teamarbeidsklima - 1

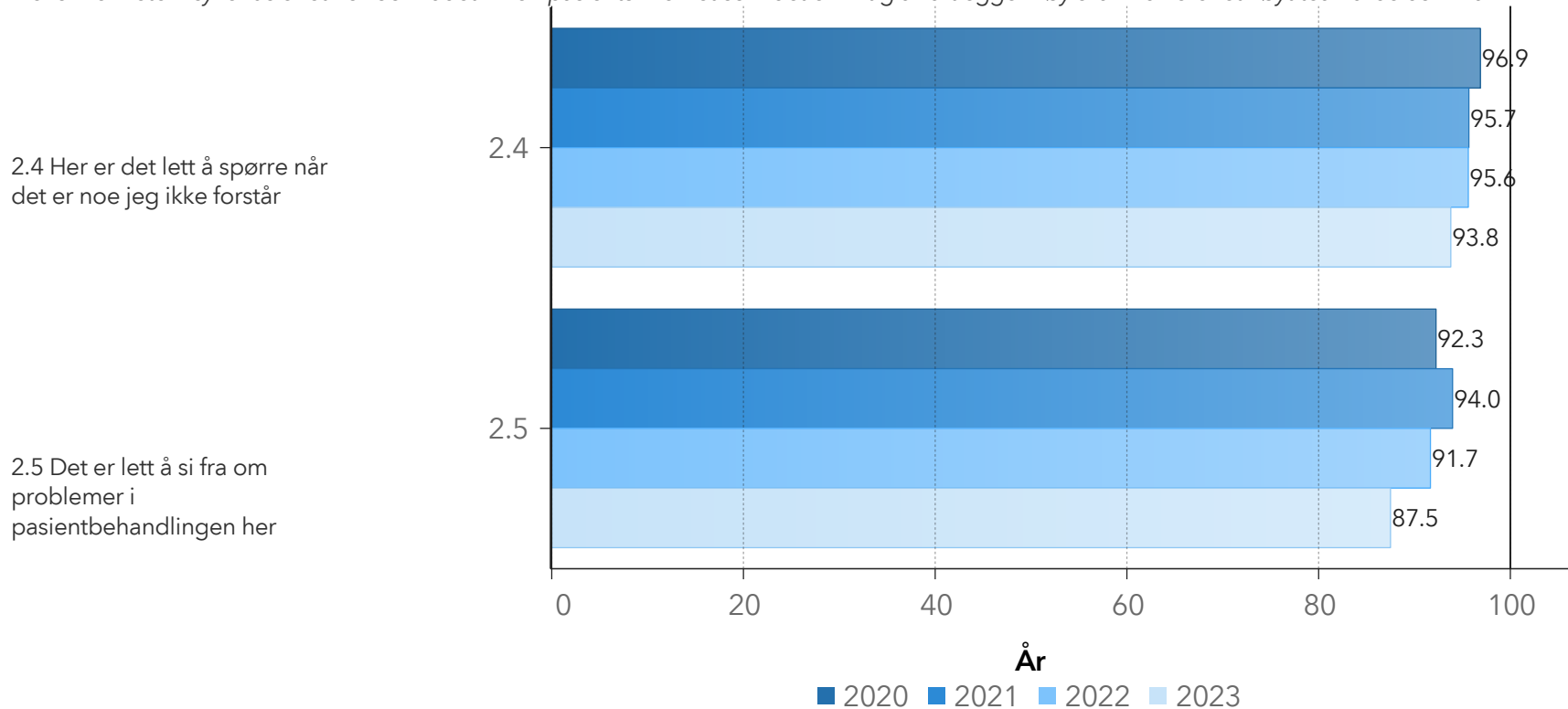
Teamarbeidsklima belyser åpenhet, samarbeid og støtte mellom kollegaer og yrkesgrupper både internt og på tvers av enheter. Manglende koordinering og samhandling mellom enheter i sykehus er et risikoområdet innen pasientsikkerhet som det er viktig å kartlegge. Høy skår indikerer et høyt teamarbeidsklima.



Nr ▲	Spørsmålstekst	Antall svar per spm. 2023	Antall vet-ikke-svar 2023	Resultat 2023	HN-snitt 2023
2.1	Forskjellige yrkesgrupper samarbeider godt her	151	7	89.6	82.5
2.2	Samarbeid med andre enheter fungerer godt	151	5	85.4	74.0
2.3	Jeg får støtte og hjelp fra mine arbeidskolleger når jeg trenger det	150	1	92.1	90.1

Teamarbeidsklima - 2

Teamarbeidsklima belyser åpenhet, samarbeid og støtte mellom kollegaer og yrkesgrupper både internt og på tvers av enheter. Manglende koordinering og samhandling mellom enheter i sykehus er et risikoområdet innen pasientsikkerhet som det er viktig å kartlegge. Høy skår indikerer et høyt teamarbeidsklima.

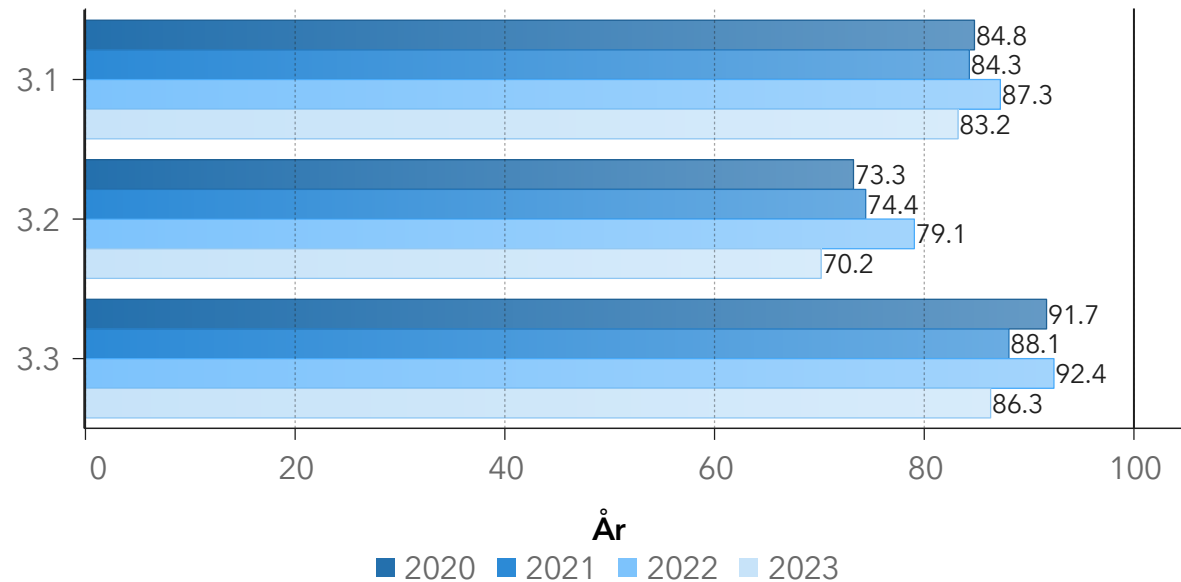


Nr ▲	Spørsmålstekst	Antall svar per spm. 2023	Antall vet-ikke-svar 2023	Resultat 2023	HN-snitt 2023
2.4	Her er det lett å spørre når det er noe jeg ikke forstår	151	2	93.8	90.1
2.5	Det er lett å si fra om problemer i pasientbehandlingen her	148	46	87.5	76.8

Arbeidsforhold

Arbeidsforhold belyser arbeidsmengde og tempo, samt tilgjengelige ressurser og hjelpemidler. Det tar opp ulike belastninger som kan virke negativt inn på motivasjon og helse. Dette er risikoforhold som det er viktig å ha under oppsikt. Høy skår indikerer at det finnes tilstrekkelige med ressurser og hjelpemidler, samt at arbeidsmengde og tempo er lite belastende.

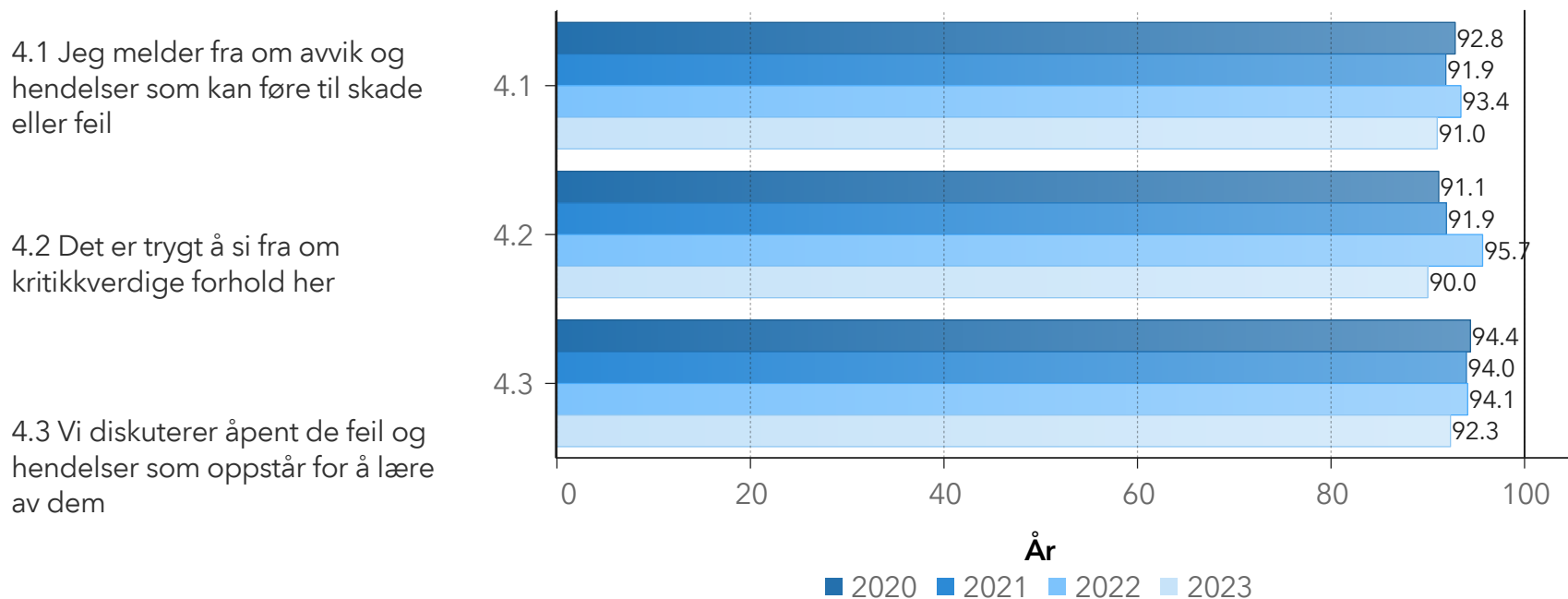
- 3.1 Jeg har tilstrekkelig med ressurser eller hjelpemidler til å gjøre jobben min
- 3.2 Arbeidsbelastningen min er passe stor (antall oppgaver, arbeidstempo eller krav til å gjøre flere ting samtidig)
- 3.3 Jeg rekker å ta pause og spise i løpet av arbeidsdagen/vakten



Nr	Spørsmålstekst	Antall svar per spm. 2023	Antall vet-ikke-svar 2023	Resultat 2023	HN-snitt 2023
3.1	Jeg har tilstrekkelig med ressurser eller hjelpemidler til å gjøre jobben min	150	1	83.2	83.2
3.2	Arbeidsbelastningen min er passe stor (antall oppgaver, arbeidstempo eller krav til å gjøre flere ting samtidig)	151	1	70.2	64.2
3.3	Jeg rekker å ta pause og spise i løpet av arbeidsdagen/vakten	151	1	86.3	75.8

Sikkerhetsklima - 1

Sikkerhetsklima kartlegger varslingskulturen, og hvor trygg og åpen denne er. Det belyser forhold som virker inn på kvaliteten og pasientsikkerheten. Høy skår indikerer en god varslingskultur og åpenhet.

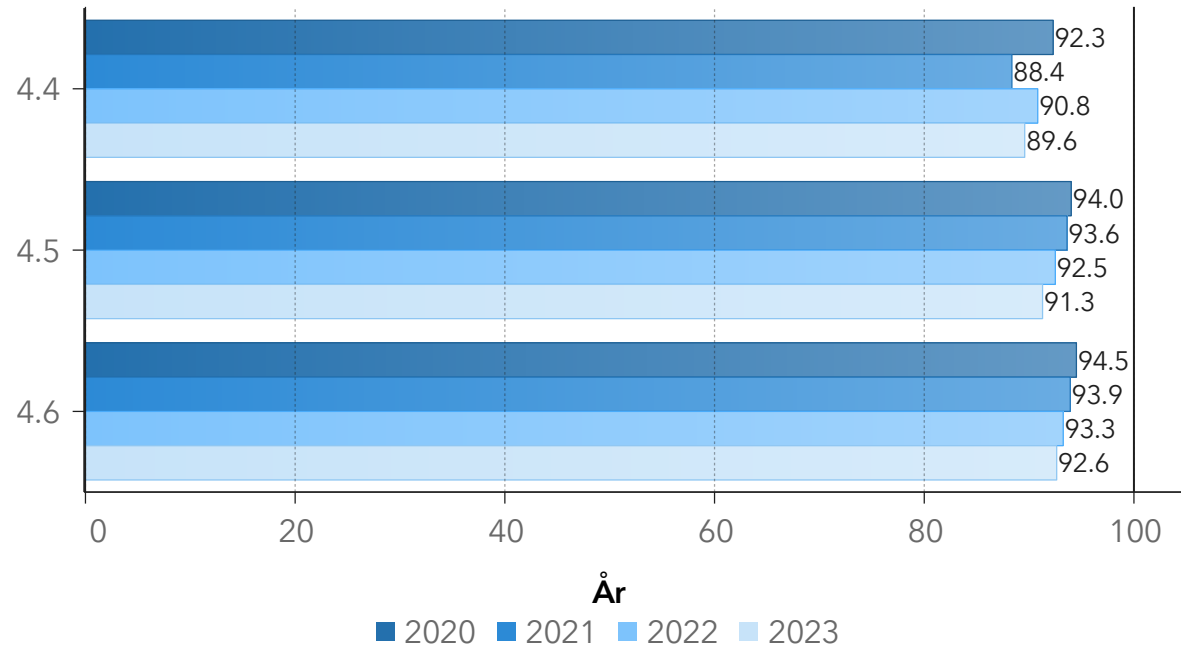


Nr ▲	Spørsmål	Antall svar per spm. 2023	Antall vet-ikke-svar 2023	Resultat 2023	HN-snitt 2023
4.1	Jeg melder fra om avvik og hendelser som kan føre til skade eller feil	150	6	91.0	81.9
4.2	Det er trygt å si fra om kritikkverdige forhold her	149	4	90.0	78.7
4.3	Vi diskuterer åpent de feil og hendelser som oppstår for å lære av dem	150	3	92.3	78.6

Sikkerhetsklima - 2

Sikkerhetsklima kartlegger varslingskulturen, og hvor trygg og åpen denne er. Det belyser forhold som virker inn på kvaliteten og pasientsikkerheten. Høy skår indikerer en god varslingskultur og åpenhet.

4.4 Mine kolleger oppmuntrer meg til å si fra om jeg er bekymret for sikkerheten



4.5 Her blir medisinske feil (behandlingsrelaterte forhold som gir/kunne gitt negativt utfall for pasient) håndtert riktig

4.6 Jeg ville føle meg trygg hvis jeg var pasient her

Nr	Spørsmålstekst	Antall svar per spm. 2023	Antall vet-ikke-svar 2023	Resultat 2023	HN-snitt 2023
4.4	Mine kolleger oppmuntrer meg til å si fra om jeg er bekymret for sikkerheten	150	18	89.6	80.5
4.5	Her blir medisinske feil (behandlingsrelaterte forhold som gir/kunne gitt negativt utfall for pasienten) håndtert riktig	147	38	91.3	79.5
4.6	Jeg ville føle meg trygg hvis jeg var pasient her	145	33	92.6	82.3

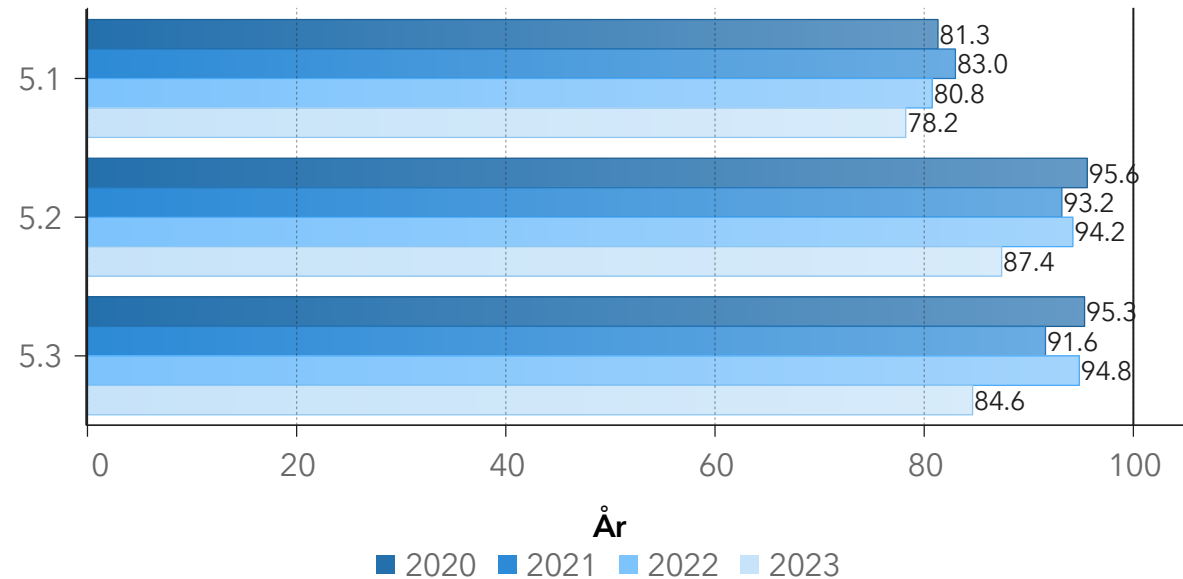
Psykososialt arbeidsmiljø - 1

Teamet psykososialt arbeidsmiljø tar opp mobbing, trakassering, diskriminering og hvordan ansatte blir ivaretatt hvis en hendelse skulle oppstå. Høy skår indikerer trygt arbeidsmiljø og god håndtering av eventuelle konflikter.

5.1 Her jobbes det systematisk med forebygging og oppfølging av vold og trusler

5.2 Jeg kjenner ikke til at noen har blitt utsatt for diskriminering her i løpet av de siste 12 månedene

5.3 Jeg kjenner ikke til at noen har blitt utsatt for mobbing eller trakassering her i løpet av de siste 12 månedene



Nr ▲	Spørsmålstekst	Antall svar per spm. 2023	Antall vet-ikke-svar 2023	Resultat 2023	HN-snitt 2023
5.1	Her jobbes det systematisk med forebygging og oppfølging av vold og trusler	148	63	78.2	68.3
5.2	Jeg kjenner ikke til at noen har blitt utsatt for diskriminering her i løpet av de siste 12 månedene	149	12	87.4	81.9
5.3	Jeg kjenner ikke til at noen har blitt utsatt for mobbing eller trakassering her i løpet av de siste 12 månedene	149	14	84.6	79.0

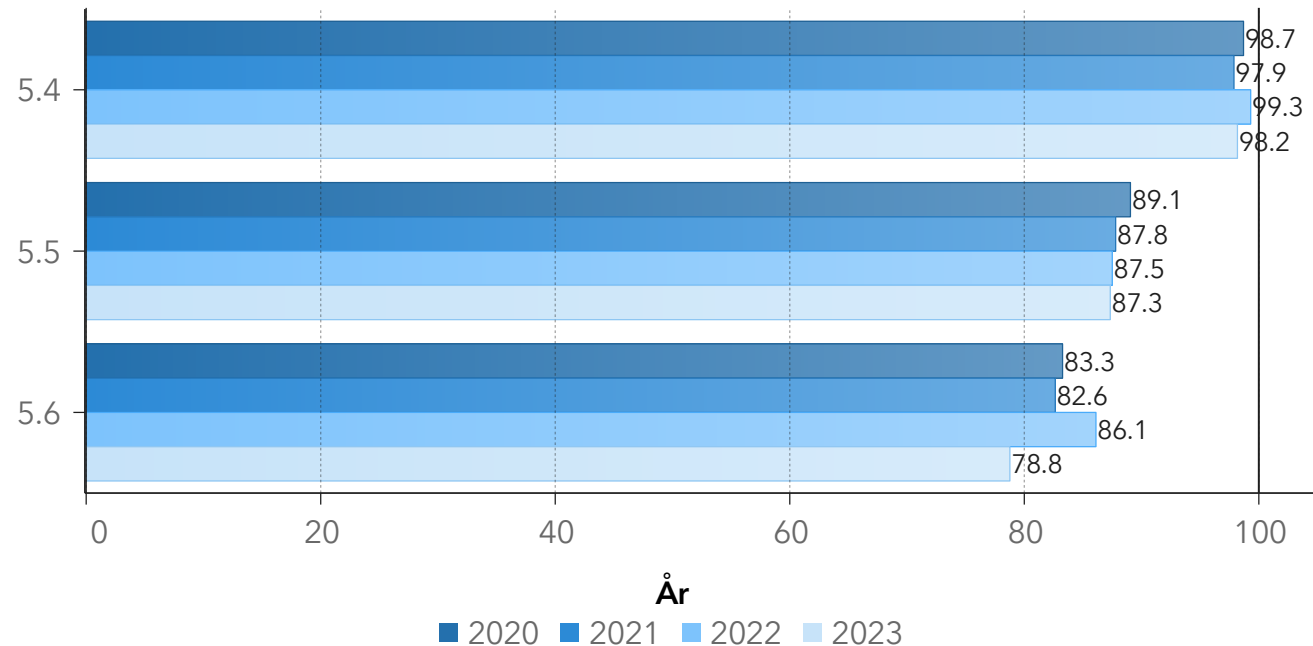
Psykososialt arbeidsmiljø - 2

Teamet psykososialt arbeidsmiljø tar opp mobbing, trakassering, diskriminering og hvordan ansatte blir ivaretatt hvis en hendelse skulle oppstå. Høy skår indikerer trygt arbeidsmiljø og god håndtering av eventuelle konflikter.

5.4 Jeg kjenner ikke til at noen har blitt utsatt for seksuell trakassering her i løpet av de siste 12 månedene

5.5 Jeg vet hvordan jeg skulle gå frem dersom jeg la merke til at noen ble utsatt for mobbing, trakassering eller diskriminering

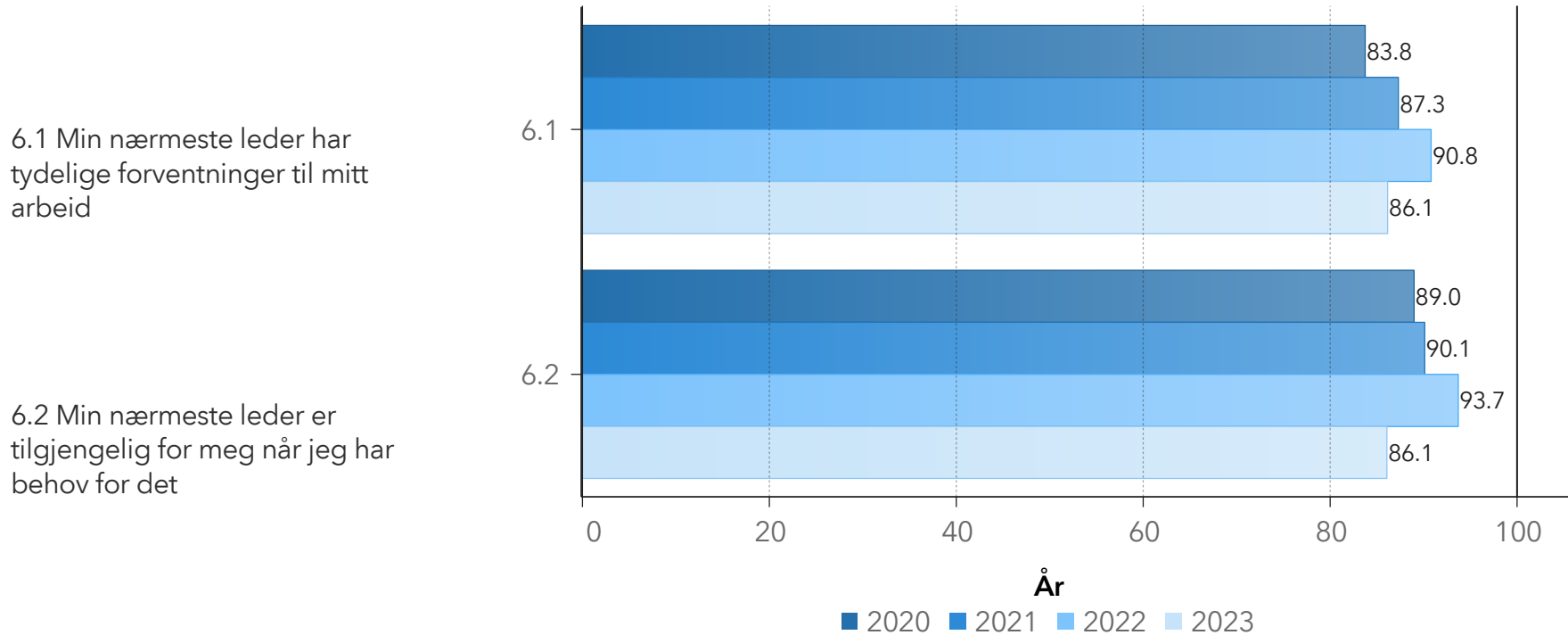
5.6 Når konflikter oppstår her blir de håndtert på en god måte



Nr ▲	Spørsmålstekst	Antall svar per spm. 2023	Antall vet-ikke-svar 2023	Resultat 2023	HN-snitt 2023
5.4	Jeg kjenner ikke til at noen har blitt utsatt for seksuell trakassering her i løpet av de siste 12 månedene	150	13	98.2	91.6
5.5	Jeg vet hvordan jeg skulle gå frem dersom jeg la merke til at noen ble utsatt for mobbing, trakassering eller diskriminering	150	4	87.3	81.9
5.6	Når konflikter oppstår her blir de håndtert på en god måte	149	23	78.8	67.2

Opplevd lederadferd - 1

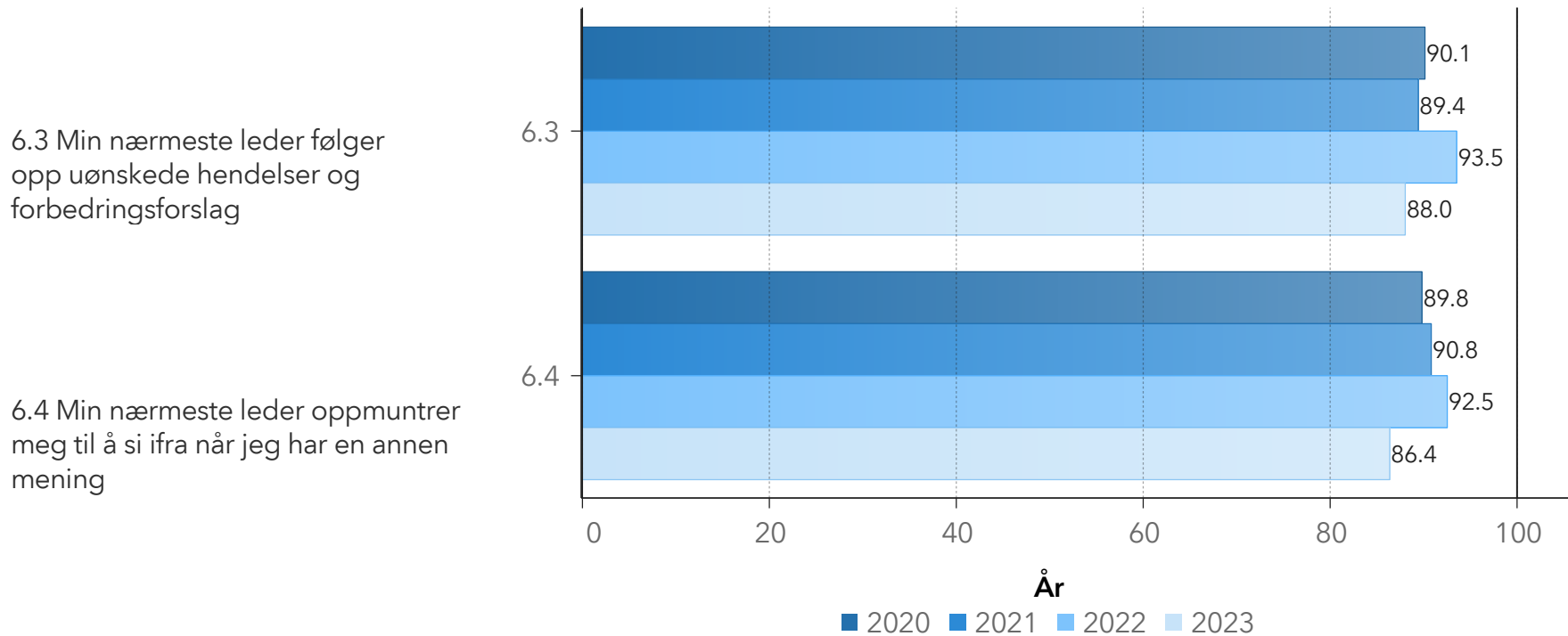
Temaet belyser relasjonen mellom leder og medarbeidere. Ledelse har stor betydning for arbeidsmiljø og pasientsikkerhet. Høy skår indikerer god ledelse.



Nr ▲	Spørsmålstekst	Antall svar per spm. 2023	Antall vet-ikke-svar 2023	Resultat 2023	HN-snitt 2023
6.1	Min nærmeste leder har tydelige forventninger til mitt arbeid	149	1	86.1	82.6
6.2	Min nærmeste leder er tilgjengelig for meg når jeg har behov for det	149	0	86.1	83.8

Opplevd lederadferd - 2

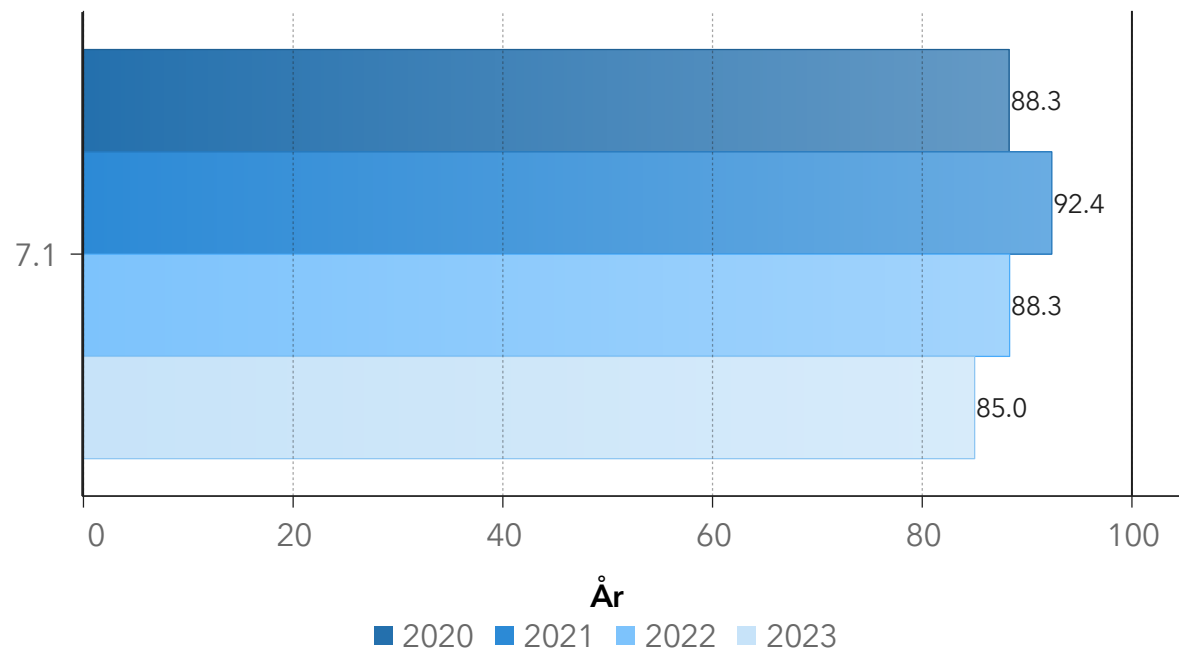
Temaet belyser relasjonen mellom leder og medarbeidere. Ledelse har stor betydning for arbeidsmiljø og pasientsikkerhet. Høy skår indikerer god ledelse.



Nr ▲	Spørsmålstekst	Antall svar per spm. 2023	Antall vet-ikke-svar 2023	Resultat 2023	HN-snitt 2023
6.3	Min nærmeste leder følger opp uønskede hendelser og forbedringsforslag	149	9	88.0	79.1
6.4	Min nærmeste leder oppmuntrer meg til å si fra når jeg har en annen mening	148	3	86.4	78.7

Toppleders rolle i pasientsikkerhetsarbeidet

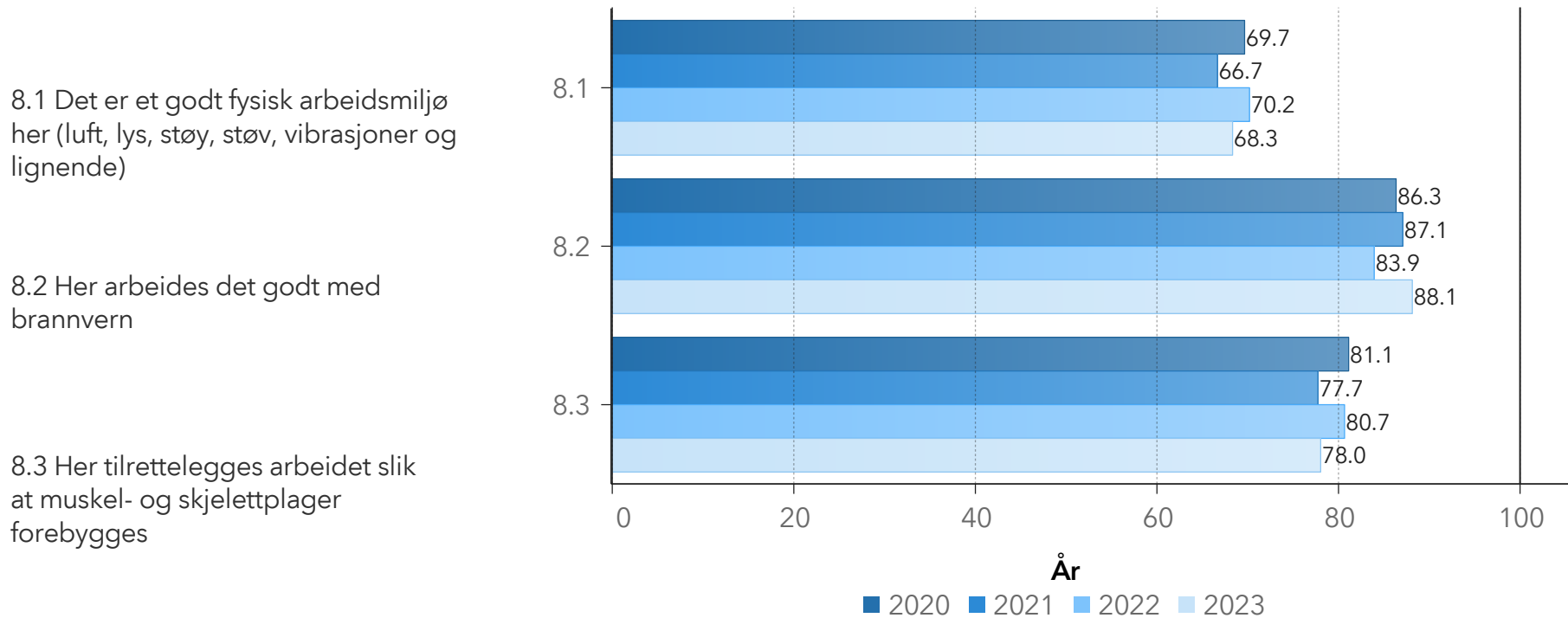
7.1 Administrerende direktør støtter opp om arbeidet med pasientsikkerheten i helseforetaket



Nr ▲	Spørsmålstekst	Antall svar per spm. 2023	Antall vet-ikke-svar 2023	Resultat 2023	HN-snitt 2023
7.1	Administrerende direktør støtter opp om arbeidet med pasientsikkerheten i helseforetaket	147	77	85.0	55.7

Fysisk miljø - 1

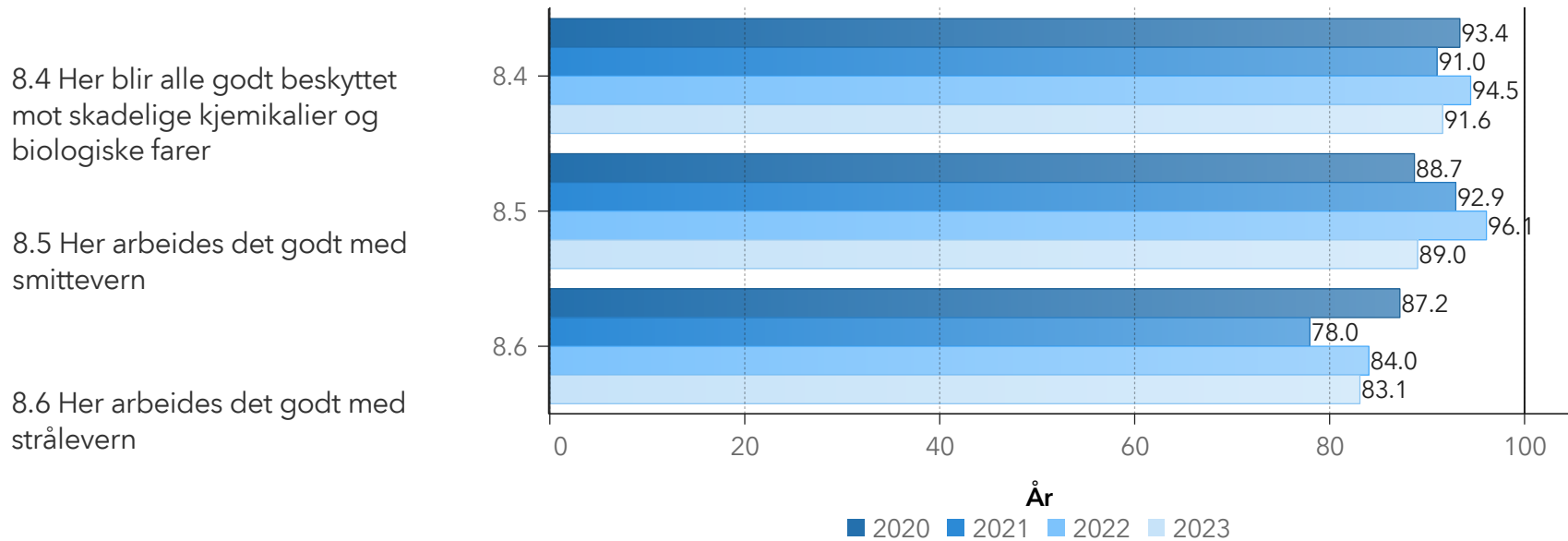
Temaet kartlegger ulike forhold som medfører risiko for helseplager, og ivaretar arbeidsmiljøloven, samt Forskrift om organisering, ledelse og medvirkning. Høy skår indikerer at det er gode arbeidsforhold og tilrettelegging for de ansatte.



Nr ▲	Spørsmålstekst	Antall svar per spm. 2023	Antall vet-ikke-svar 2023	Resultat 2023	HN-snitt 2023
8.1	Det er et godt fysisk arbeidsmiljø her (luft, lys, støy, støv, vibrasjoner og lignende)	150	0	68.3	52.7
8.2	Her arbeides det godt med brannvern	150	11	88.1	72.0
8.3	Her tilrettelegges arbeidet slik at muskel- og skjelettplager forebygges	148	8	78.0	62.2

Fysisk miljø - 2

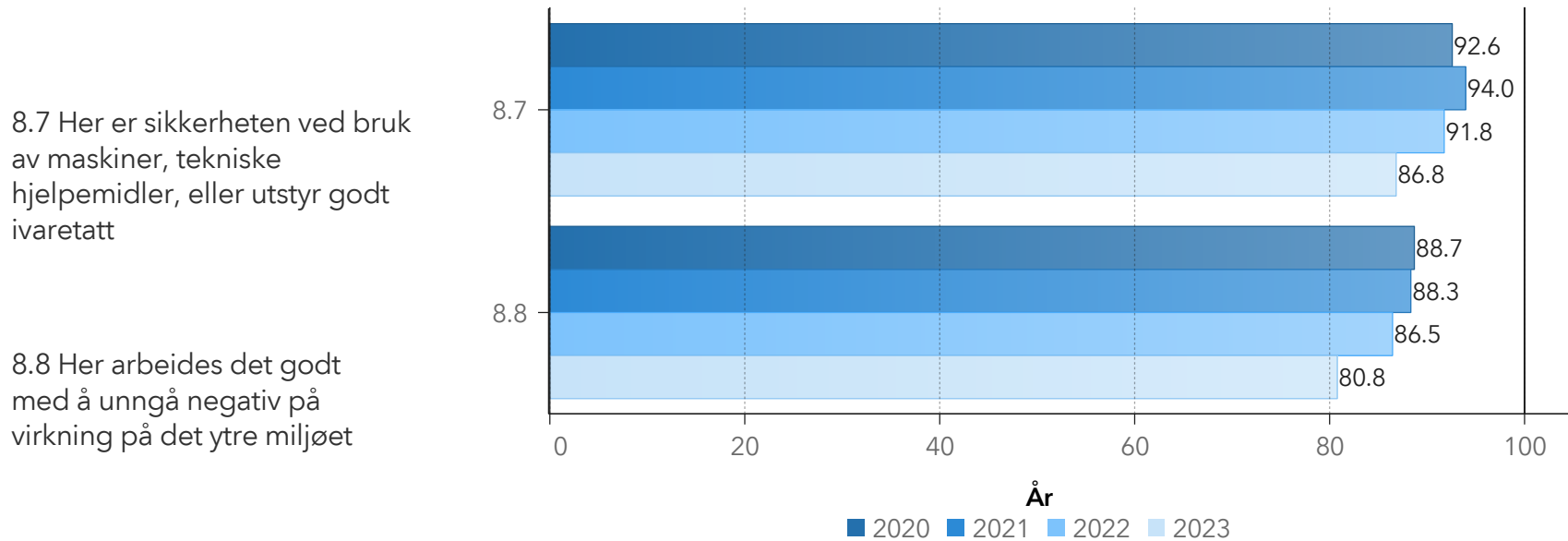
Temaet kartlegger ulike forhold som medfører risiko for helseplager, og ivaretar arbeidsmiljøloven, samt Forskrift om organisering, ledelse og medvirkning. Høy skår indikerer at det er gode arbeidsforhold og tilrettelegging for de ansatte.



Nr ▲	Spørsmål	Antall svar per spm. 2023	Antall vet-ikke-svar 2023	Resultat 2023	HN-snitt 2023
8.4	Her blir alle godt beskyttet mot skadelige kjemikalier og biologiske farer	148	35	91.6	75.4
8.5	Her arbeides det godt med smittevern	147	24	89.0	80.9
8.6	Her arbeides det godt med strålevern	146	109	83.1	74.2

Fysisk miljø - 3

Temaet kartlegger ulike forhold som medfører risiko for helseplager, og ivaretar arbeidsmiljøloven, samt Forskrift om organisering, ledelse og medvirkning. Høy skår indikerer at det er gode arbeidsforhold og tilrettelegging for de ansatte.



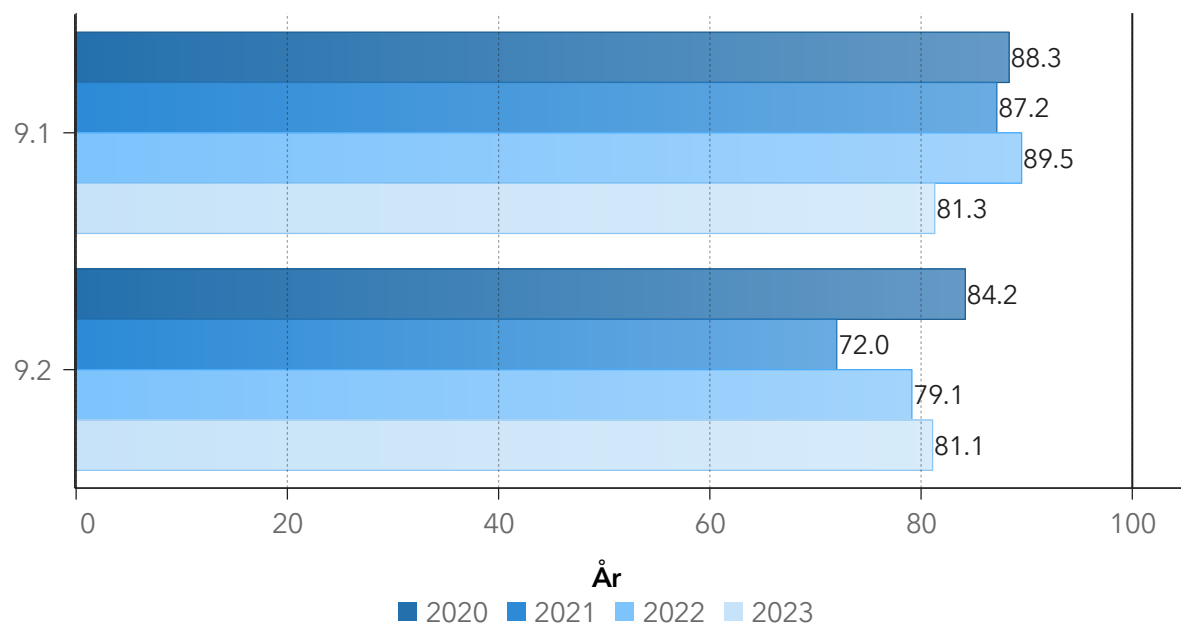
Nr ▲	Spørsmål	Antall svar per spm. 2023	Antall vet-ikke-svar 2023	Resultat 2023	HN-snitt 2023
8.7	Her er sikkerheten med bruk av maskiner, tekniske hjelpemidler eller utstyr godt ivaretatt	150	57	86.8	79.5
8.8	Her arbeides det godt med å unngå negativ påvirkning på det ytre miljøet	149	28	80.8	69.2

Oppfølging

Oppfølging av undersøkelsen kartlegger om det arbeides systematisk med forbedringer og om de ansatte var involvert i oppfølgingen av forrige undersøkelse. Høy skår indikerer at det arbeides systematisk med forbedringer og en høy grad av involvering.

9.1 Her arbeides det systematisk med å forbedre arbeidsmiljøet og pasientsikkerheten

9.2 Jeg har vært involvert i oppfølgingen av den forrige ForBedring kartleggingen



Nr ▲	Spørsmålstekst	Antall svar per spm. 2023	Antall vet-ikke-svar 2023	Resultat 2023	HN-snitt 2023
9.1	Her arbeides det systematisk med å forbedre arbeidsmiljøet og pasientsikkerheten	150	15	81.3	71.1
9.2	Jeg har vært involvert i oppfølgingen av den forrige ForBedring kartleggingen	145	26	81.1	61.1

Pandemi - 1

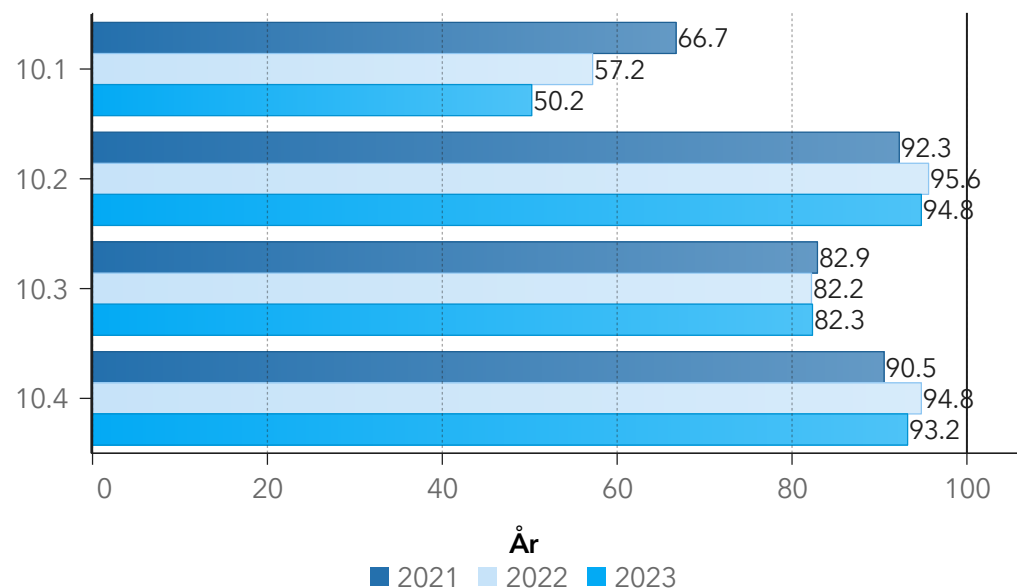
På denne og neste side følger spørsmål knyttet til pandemien.

10.1 Mitt arbeid har blitt endret under pandemien (nye oppgaver, jobbe ved andre avdelinger, arbeid hjemmefra ol.)

10.2 Her har ledere og medarbeidere støttet hverandre under pandemien

10.3 Jeg har blitt involvert i endringsprosessene under pandemien

10.4 Her fikk vi raskt på plass gode rutiner for smittevern



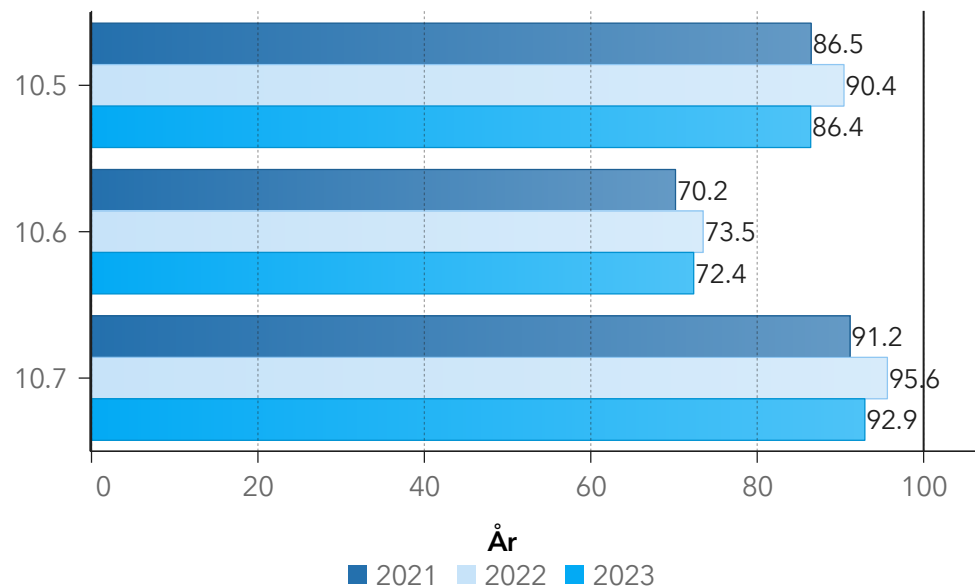
Nr ▲	Spørsmål	Antall svar per spm. 2023	Antall vet-ikke-svar 2023	Resultat 2023	HN-snitt 2023
10.1	Mitt arbeid har blitt endret under pandemien (nye oppgaver, jobbe ved andre avdelinger, arbeid hjemmefra ol.)	144	37	50.2	48.9
10.2	Her har ledere og medarbeidere støttet hverandre under pandemien	146	26	94.8	83.6
10.3	Jeg har blitt involvert i endringsprosessene under pandemien	144	35	82.3	66.4
10.4	Her fikk vi raskt på plass gode rutiner for smittevern	145	27	93.2	81.7

Pandemi - 2

10.5 Jeg har fått god opplæring i smittevern her (inkl. bruk av personlig verneutstyr der det har vært påkrevet)

10.6 Jeg har fått utvikle meg faglig til tross for smitteverntiltakene (deltatt på fagdager, faglige lunsjer, veiledning, digital kurs/konferanser, digitale fagsamlinger, ol.)

10.7 Jeg har følt meg trygg på jobb under pandemien



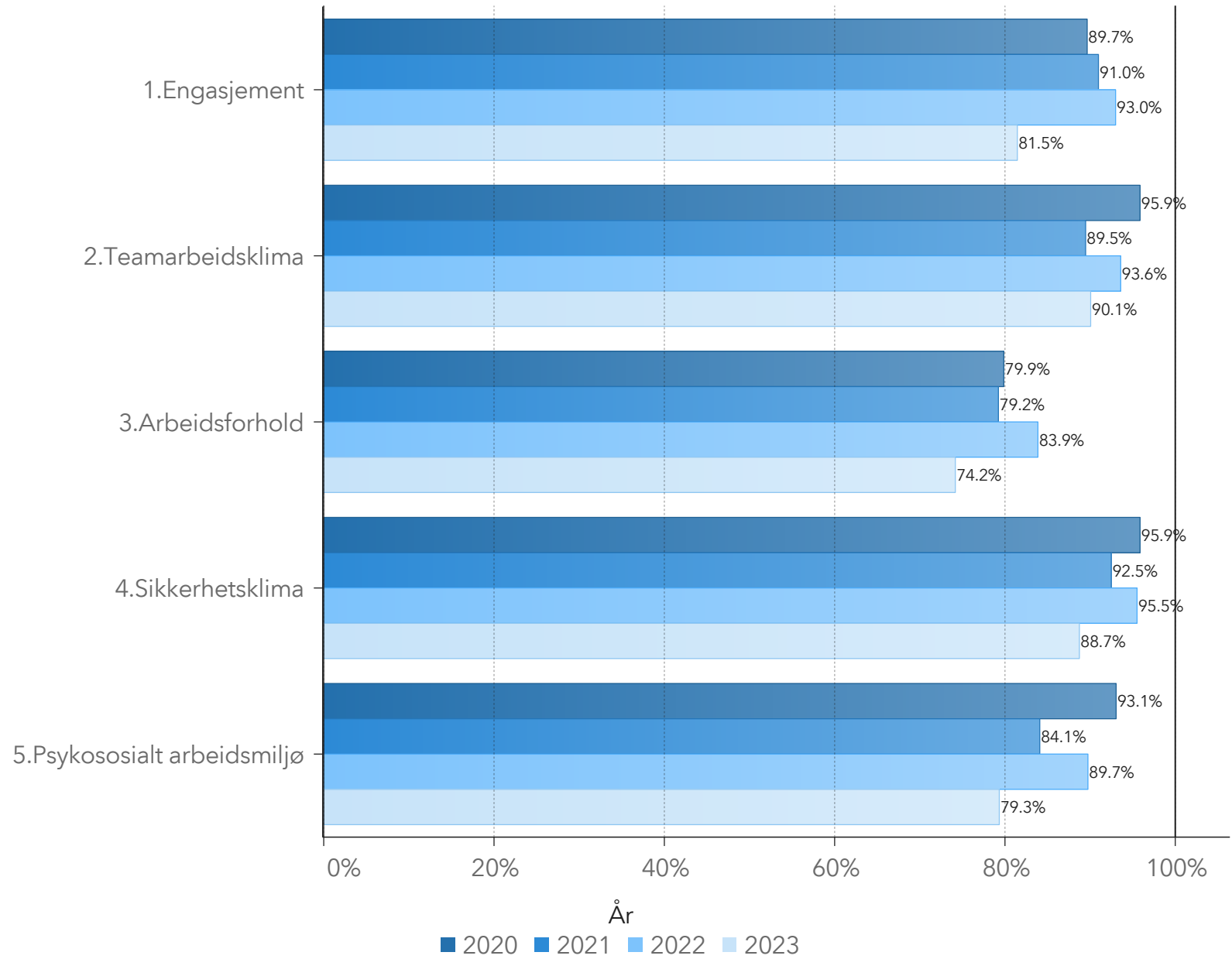
Nr ▲	Spørsmål	Antall svar per spm. 2023	Antall vet-ikke-svar 2023	Resultat 2023	HN-snitt 2023
10.5	Jeg har fått god opplæring i smittevern her (inkl. bruk av personlig verneutstyr der det har vært påkrevet)	142	37	86.4	81.9
10.6	Jeg har fått utvikle meg faglig til tross for smitteverntiltakene (deltatt på fagdager, faglige lunsjer, veiledning, digitale kurs/konferanser, digitale fagsamlinger, ol.)	143	29	72.4	55.2
10.7	Jeg har følt meg trygg på jobb under pandemien	147	16	92.9	82.9

Andel høy skår - 1

For hvert tema ser du hvor stor andel av de spurte som har svart 75 eller høyere (litt enig eller helt enig).

Kommentar:

Temaet "Pandemi" er nytt fra 2021 og vil inngå så lenge pandemien pågår.



Andel høy skår - 2

For hvert tema ser du hvor stor andel av de spurte som har svart 75 eller høyere (litt enig eller helt enig).

Kommentar:

Spørsmålene i temaene "Arbeidsforhold" og "Psykososialt arbeidsmiljø" har blitt vesentlig endret siden 2018 og kan ikke bli sammenlignet med resultatene for andre år.

Temaet "Pandemi" er nytt fra 2021 og vil inngå så lenge pandemien pågår.

